

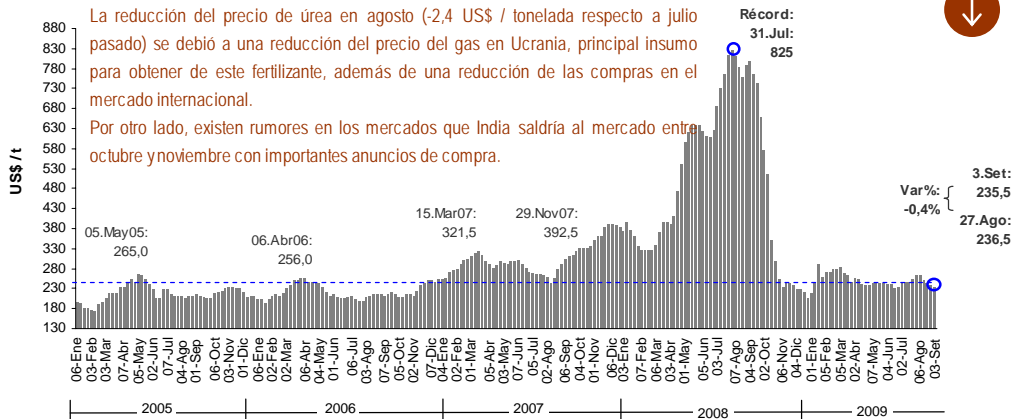


# Precio Internacional de Fertilizantes

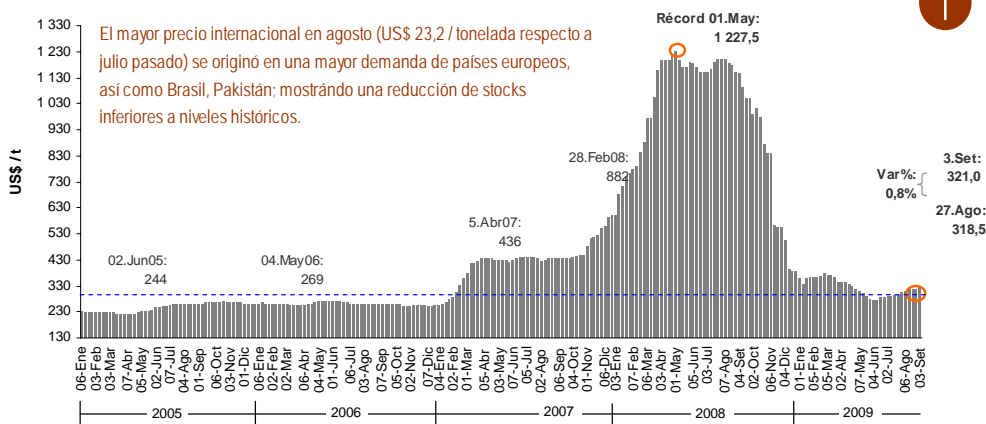
Al día jueves 3 de setiembre de 2009



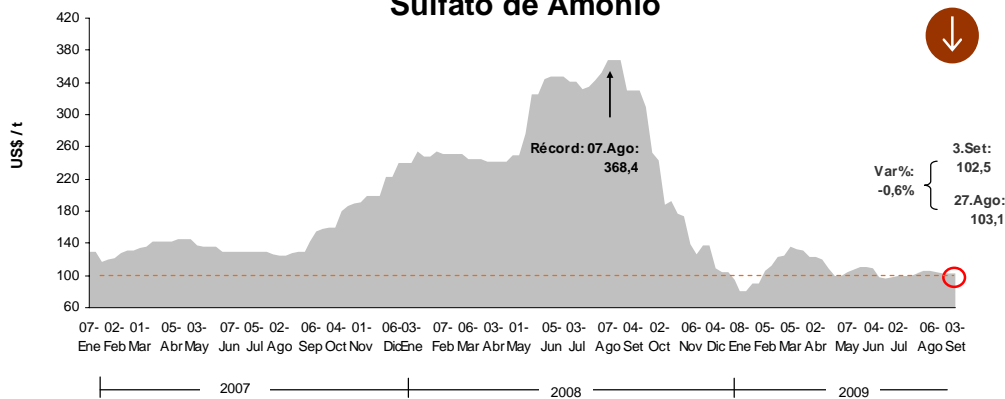
## Úrea Perlada en el Puerto de Yuzhny - Ucrania



## Fosfato Di Amónico en el Golfo de EE.UU.



## Sulfato de Amonio



■ Promedio (Puertos: Báltico, Black Sea, Kherson y Asia)

## Precio Internacional de principales fertilizantes (US\$ / t)

Tipo de insumo	2008					2009										27.Ago	3.Set	Var %
	Ago	Set	Oct	Nov	Dic	Ene	Feb	Mar	Abr	May	Jun	Jul	Ago					
Úrea (Yuzhny)	785,6	742,5	399,5	240,0	221,3	252,8	276,0	265,9	244,9	243,0	236,4	250,7	248,3	236,5	235,5	-0,4		
Fosfato Di Amónico (Golfo de USA)	1 177,9	1 085,0	938,5	628,8	417,5	351,6	366,8	362,5	333,4	293,1	280,0	292,8	316,0	318,5	321,0	0,8		
Sulfato de Amonio (Promedio)	358,8	312,8	198,8	134,8	108,0	85,3	116,6	130,3	109,9	108,4	100,3	101,2	104,2	103,1	102,5	-0,6		
Báltico	368,3	302,5	188,0	135,0	102,5	80,6	118,1	131,9	110,5	109,4	96,3	95,4	102,5	102,5	102,5	0,0		
Black Sea	364,4	303,1	186,0	137,5	102,5	80,6	119,4	131,6	109,9	109,1	96,3	95,7	104,3	104,0	102,5	-1,4		
Kherson	310,0	273,1	169,5	116,9	102,5	68,8	91,3	97,5	79,0	77,5	80,0	83,5	84,5	83,5	87,5	4,8		
Asia	392,5	372,5	251,7	150,0	124,4	111,3	137,5	160,0	140,0	137,5	128,8	130,0	125,6	122,5	117,5	-4,1		

Fuente: The FMB Group.

Elaboración: MINAG - Oficina de Estudios Económicos y Estadísticos - Unidad de Análisis Económico